



DINAMICA DE LA POBREZA Y EL CRECIMIENTO ECONOMICO EN BOLIVIA

Luis Sucujayo

*Cuando una ola de indiferencia genera una brecha tan amplia
entre ricos y pobres es nuestro deber el desarrollar una idea,
realizar una acción para generar justicia.*



INTRODUCCIÓN

- El crecimiento económico generalizado y sostenido es una condición primaria para reducir la pobreza a largo plazo.
- La pobreza se define como la ausencia de activos e ingresos suficientes para satisfacer las necesidades humanas básicas de alimentación, agua, vivienda y vestido incluyendo también falta de educación y ausencia de capacidad para alterar la situación.



POBREZA

- El indicador de las necesidades básicas insatisfechas, alude a niveles de consumo de los individuos por lo tanto una familia es pobre si se encuentra por debajo de cierto monto.
- La elección de un indicador apropiado incluye tres elementos básicos:
 - ✓ La canasta propia.
 - ✓ Las capacidades de los individuos son formadas por un conjunto de canastas alternativas y la falta de capacidad para lograrlas.
 - ✓ Capacidad de intercambio donde tiene la posibilidad de modificar sus oportunidades.



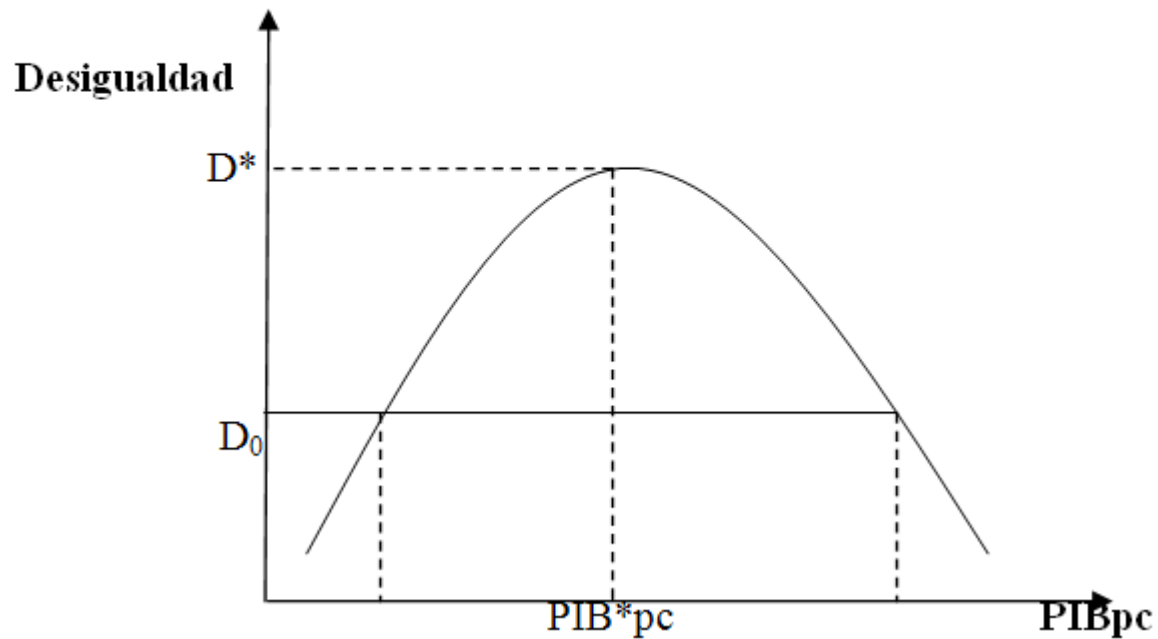
MEDIDAS DE LA POBREZA

- Medición de la pobreza
- Líneas de pobreza
- Índice de recuento
- Brecha de pobreza
- Indicador de Sen
- Índice de FGT
- Índices de pobreza relativa



CRECIMIENTO ECONÓMICO, DISTRIBUCIÓN Y POBREZA

CRECIMIENTO PER CAPITA Y DESIGUALDAD: LA CURVA DE KUZNETS



EFECTO DE LA DISTRIBUCIÓN SOBRE EL CRECIMIENTO ECONÓMICO

Existen tres formas para razonar sobre este aspecto:

- **Imperfecciones de los mercados de capitales**, Se argumenta que los pobres no pueden realizar su potencial productivo debido a la carencia de recursos para realizar la inversión inicial.
- **Conflictos sociales**, Argumenta que una alta desigualdad generan conflictos en la estabilidad política o que a su vez genera inversiones insuficientes.
- **Sistema de impuestos distorsionante**, el razonamiento indica que una sociedad con altos niveles de desigualdad conduce a altos niveles de impuestos.



DETERMINANTES DE LA DESIGUALDAD

- Factores estructurales.
 - Tierra.
 - Educación.
 - Crédito.
- Factores relacionados con políticas.
 - Políticas macroeconómicas que no toman en cuenta el impacto en la producción y en el empleo.
 - Políticas sociales, e impositivas.
 - Prejuicios geográficos.
 - Cambios institucionales.



CAUSAS DE LA ALTA DESIGUALDAD EN LA DISTRIBUCIÓN DEL INGRESO

- Desarrollo basado en recursos naturales
- Diferencias en los niveles educativos
- Disparidades en la productividad
- Distribución in equitativa de la tierra
- Deterioro de los términos de intercambio
- Discriminación de idioma y genero



EL CRECIMIENTO ECONÓMICO: LOS AVANCES TEÓRICOS

Primera etapa: El desarrollo como crecimiento

Los gobiernos debían maximizar la tasa de crecimiento del producto para beneficiar a la población.

- La tributación progresiva posibilitaría la expansión de los beneficios del crecimiento.
- La suerte de los pobres, donde esperaban que los ricos y su acumulación de riqueza llegara a favorecer a los pobres.
- Alrededor de esta etapa de 1960 Singer sostuvo que el tratamiento del problema del crecimiento y del desarrollo había sufrido un cambio significativo en cuanto al capital humano.

Segunda etapa: la incorporación de objetivos sociales al desarrollo

- A partir de la década de los setenta se produce un punto de inflexión, en 1969 Seers alertó sobre la confusión entre crecimiento y desarrollo planteando las siguientes cuestiones:
- ¿Qué ha estado pasando en la pobreza?, ¿Qué paso con la desigualdad?, si estas cuestiones empeoran, difícilmente puede hablarse de desarrollo.



EL CRECIMIENTO ECONÓMICO: LOS AVANCES TEÓRICOS

Tercera etapa: Enfoque de las necesidades básicas insatisfechas

- En 1975 la OIT lanzo su propuesta de las necesidades básicas, el punto de partida fue el que el crecimiento del PIB no reduce por si solo la pobreza ni la desigualdad.
- El objetivo es eliminar la pobreza absoluta de manera absoluta y permanente, incrementando la productividad de los pobres y esto se realiza mediante la satisfacción de sus necesidades por lo menos por cuatro razones:
- La productividad también se incrementa con Capital Humano.
- Existe un segmento alto de pobres que no cuentan con bienes físicos.
- Se necesita expandir los servicios públicos.
- Es necesario subsidiar a los más pobres hasta que aumente el capital humano.



MODELO DE DISTRIBUCION DE POBREZA Y CRECIMIENTO

- El modelo en su forma básica:

$$g^* = \beta_0 G + \beta' F \quad \beta_0 < 0$$

$$\dot{g} = \beta_1 G(I - 1) + \beta_2 (g^* - g)_0 + \beta'_3 POL \quad \beta_1 < 0, \beta_2 > 0$$

$$\hat{P} = (\varepsilon - 1)\eta g + \theta \hat{G}$$

$$\hat{G} = \gamma\mu + \gamma_0$$



DIAGRAMA DE FASE

EL DIAGRAMA DE FASE

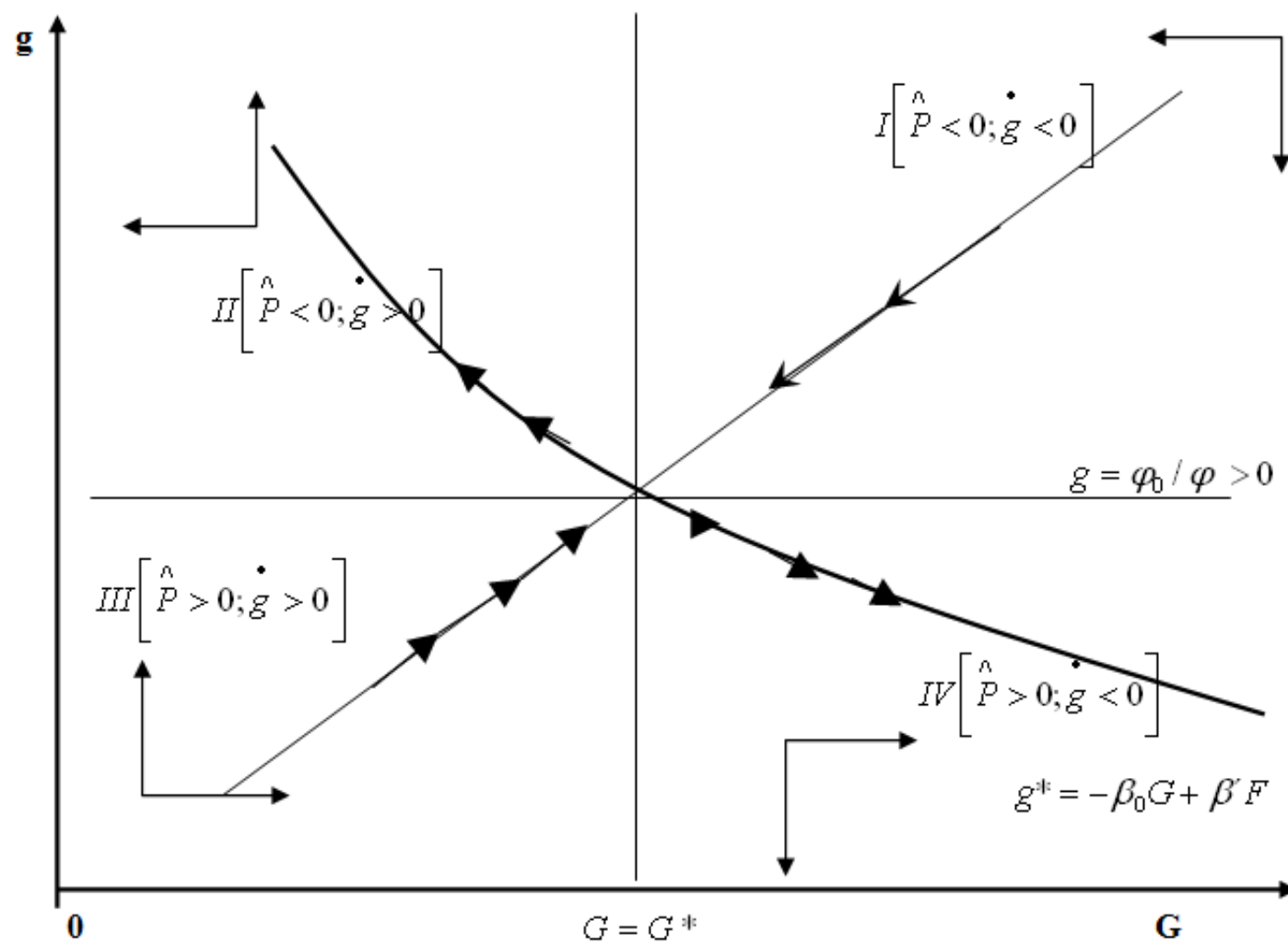


DIAGRAMA DE FASE

- **Cuadrante I:** Se caracteriza por mostrar reducciones en la tasa de variación del índice de la pobreza que pueden ser frutos de transferencia como la “renta dignidad” y otros tipos de transferencia a los mas pobres pero con niveles de crecimiento inferiores a los del pleno empleo.
- **Cuadrante II:** Se caracteriza por no presentar estabilidad cuando se realizan reducciones en la tasa de la pobreza y tener niveles superiores en la tasa de crecimiento real.

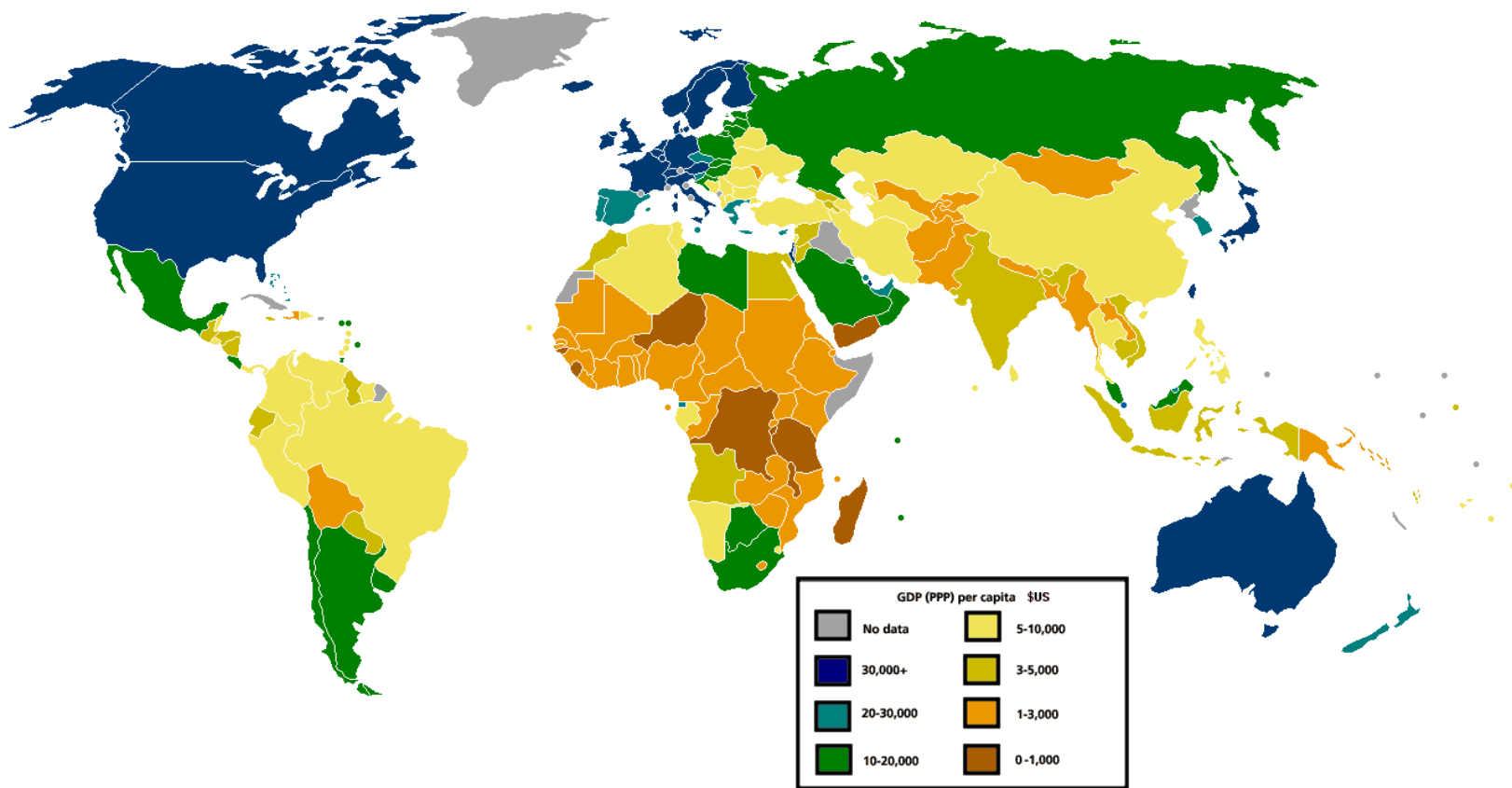


DIAGRAMA DE FASE

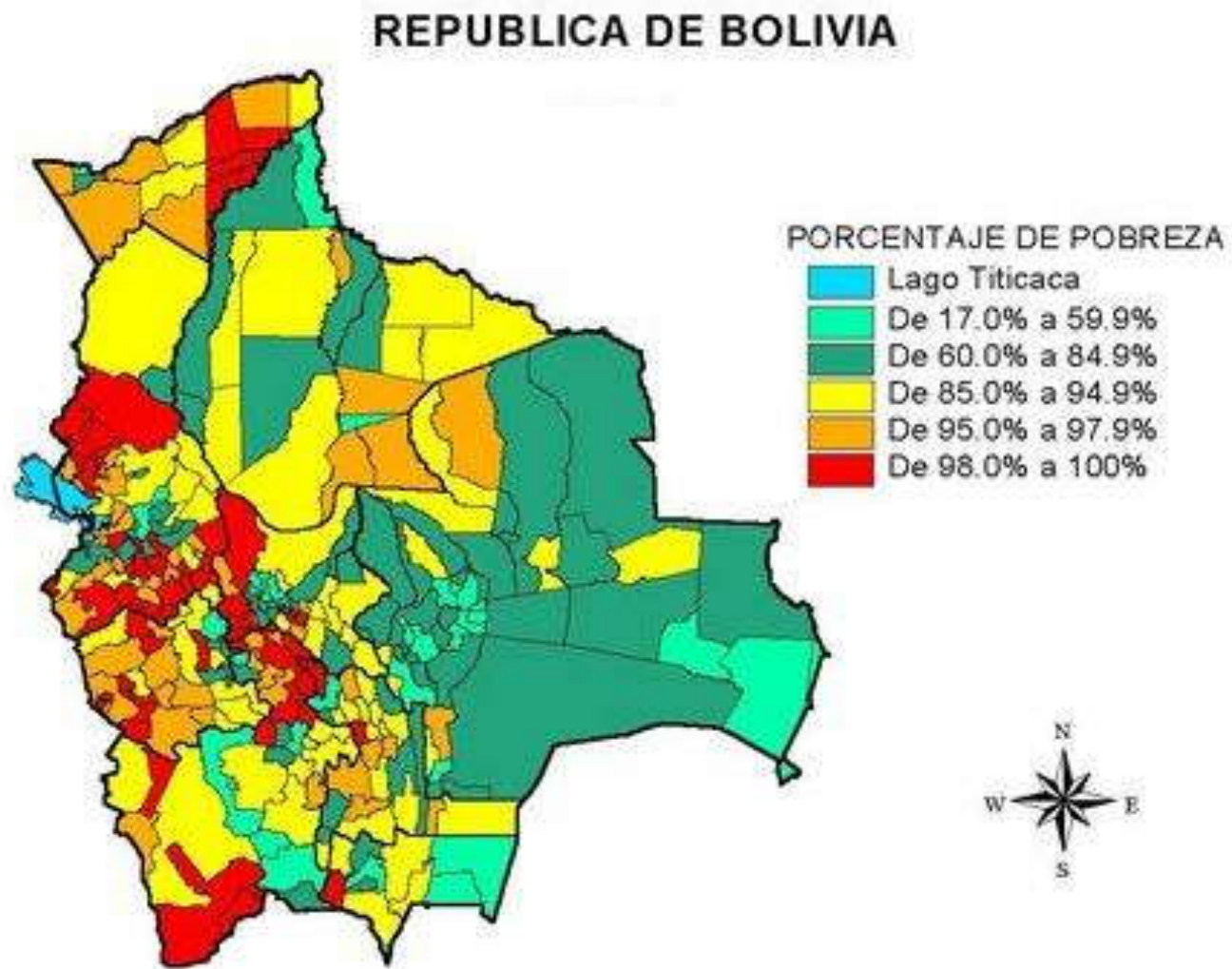
- **Cuadrante III:** Se caracteriza por aumento en la brecha de la distribución, porque incrementos en el índice de pobreza sumadas a auges en la tasa real de crecimiento económico son mas comunes en países que se caracterizan por niveles de ingreso bajo.
- **Cuadrante IV:** Se caracteriza por presentar niveles de crecimiento de la pobreza sumadas a reducciones en la tasa de crecimiento del producto interno bruto, el mismo genera conductas cíclicas, la economía continua creciendo en menor proporción mientras la pobreza se agudiza.



DISTRIBUCIÓN DEL INGRESO EN EL MUNDO



DISTRIBUCIÓN DEL INGRESO EN BOLIVIA



ESTRATEGIAS DE REDUCCION DE LA POBREZA

- La política del gasto público
- Desarrollar la formación del capital humano
- Orientar la inversión pública hacia los sectores mas pobres
- Encarar una política decidida de reforma agraria
- El lado del Ingreso: La política Tributaria
- El sistema tributario boliviano
- Incentivo a la producción



VISIÓN ESTRATÉGICA

	Objetivo	Metas
1	Erradicar la pobreza extrema y el hambre	Hasta el año 2020 reducir la incidencia de la pobreza moderada y la extrema
2	Alcanzar la educación primaria universal	Aumentar el porcentaje de niños y niñas con el ciclo completo del nivel primario de 52% en 1990 hasta 94% en 2020.
3	Promover la equidad de genero y la autonomía de la mujer	Promover la equidad de género y la autonomía de la mujer.
4	Reducir la mortalidad infantil y de la niñez	Reducir la tasa de mortalidad infantil de 75 por mil en 1990 hasta un 40 por mil en el 2020
5	Mejorar la salud materna	Reducir la mortalidad de materna de 200 por cada mil nacimientos entre 1990 y 2015.
6	Alianzas estratégicas	Relacionarnos con países intermedios para ingresar a mercados altamente potenciales.
7	Sostenibilidad del medio ambiente	Incrementa la cobertura de agua potable y de saneamiento básico de 72.5% a 84.5% en el primer caso y en el segundo caso de 42% a 78% hasta el 2020.
8	Acuerdo global para el desarrollo	Orientar esfuerzos con otros países altamente endeudados y reducido desarrollo.



CONCLUSIONES

- Buscar una visión multidimensional del bienestar.
- La herramienta básica es la ayuda a los pobres.
- El Estado debe proveer de información adecuada para que los pobres eleven su bienestar.
- El crecimiento trabajo intensivo debe incrementar los activos, empleo e ingresos de los pobres.
- Los servicios sociales básicos deben estar en manos del Estado.
- Desarrollo de un sistema de transferencia efectivo y eficiente.
- En algunos casos utilizar los subsidios a grupos vulnerables.
- Un entorno comercial internacional relevante.
- Ayuda internacional orientada a países con mayor concentración de pobreza.
- Las estrategias deben ser sustentada no solo por políticas fiscales y administrativas, sino que deben comprometer la capacidad de las futuras generaciones.

